


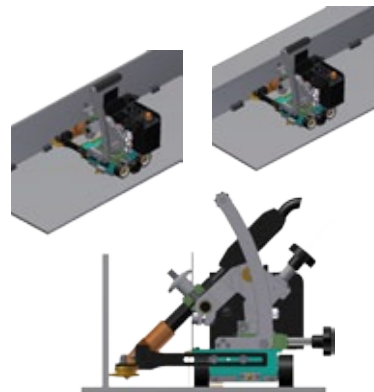
Svařovací strojky řady CS

Svařovací strojky řady CS jsou vysoce kvalitní a spolehlivé traktory, zajišťující posun svařovacího hořáku předem nastavenou rychlostí. Strojky jsou uzpůsobeny ke svařování koutových, nebo rovných svárů ve vodorovné, ale i svislé poloze. Strojky CS-9 jsou navíc uzpůsobeny pro svařování koutových rádiusových svárů v poloze nad hlavou. Strojky jsou vybavené spínacím obvodem svařovacího stroje MIG/MAG. Svařování je tedy plně automatické a jednoduché. Strojky je možné vybavit automatizovaným oscilátorem pohybu svařovacího hořáku. Automatizované strojky řady CS zvyšují kvalitu výroby, zvyšují produktivitu výroby a tím snižují výrobní náklady.



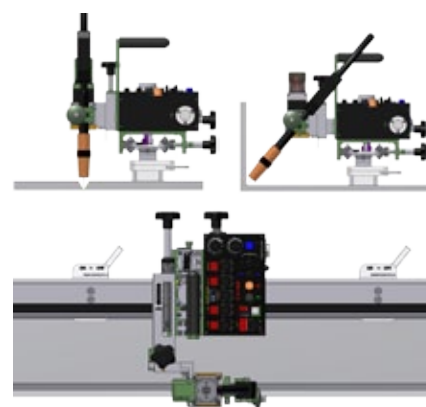

CS-71 svařovací traktor koutových svárů

- Traktor je vybaven funkcí stehování, nebo plynulého svařování
- Polohové a koncové spínače zastaví pohon traktoru a svařování.
- Funkce vyplnění kráteru na začátku a konci svařovacího procesu.
- Malé rozměry a nízká hmotnost pro snadnou manipulaci.
- Silný vypínatelný magnet zajišťuje pevné a spolehlivé vedení na materiálu.
- Pohon všech 4 kol.



CS-51B svařovací traktor oboustranných koutových svárů stehováním nebo nepřetržitě

- Traktor je vybaven dvěma protilehlými držáky hořáku na každé straně. Toto řešení šetří čas i náklady.
- Polohové a koncové spínače zastaví pohon traktoru a svařování.
- Funkce vyplnění kráteru na začátku a konci svařovacího procesu.
- Jednoduché vypínání magnetu pomocí držadla.
- Pohon všech 4 kol.



CS-100C svařovací traktory s pohyblivým vedením hořáku a dráhou s vypínatelnými magnety

- Robustní, odolná, ale lehká konstrukce.
- Pohyblivé vedení hořáku pro koutové a rovné multi-poziční sváry vedené na Al vodící kolejnici. Jednoduché ovládání přímo na traktoru, nebo dálkovým ovládáním.
- Dotykový senzor zastaví traktor a svařování v případě aktivování.
- Precizní ovládání a stabilní rychlost pojezdu.
- Magnetická vypínatelná vodící kolej nabízí jednoduché nastavení.



Technická data	CS-201	CS-41	R-WEAVER	CS-100C	CS-51B	CS-71
Objednací čísla	CS201	CS41	R1WE			
Vstupní napětí	230V 50/60Hz	230V 50/60Hz	230V 50/60Hz	230V 50/60Hz	230V 50/60Hz	230V 50/60Hz
Rozměry	237x391x239	370x210x288	328x213x232	340x209x241	359x437-585x544	198x314x281
Rychlost pojezdu	0-98 cm/min	0-196 cm/min	Rychlost kývání – 0-5 rpm/min	0-88 cm/min	0-98 cm/min	0-98 cm/min
Nastavení hořáku UP/DOWN	Úhel 45 +-10°	Úhel 45 +-10°	Levá/pravá – 20 mm	0-40 mm +-5%	0-32 mm	Úhel 45° +-10°
Síla magnetu	-	30 kg	-	-	30 kg	32 kg
Nastavení hořáku dopředu/dozadu	0-32mm	0-32mm	0-70mm	0-60 mm +-5%	0-32 mm	0-40 mm
Weaver	Ne	Ne	Rychlost 0-5rpm/min	Ano	Ne	Ne
Hmotnost	6,5 kg	7,5 kg	3,4 kg	10 kg	10,5 kg	5,6 kg
Vodící kolejnice	Ano	-	-	Magnetická ON/OFF	Ne	Ne
Mat. kolejnice/rozměr/hmotnost	Al/1,5m	-	-	Al / 1,5 m / 5,4 kg	-	-